

Caso Rocha Moya

04 de mayo del 2026

Reporte de resultados

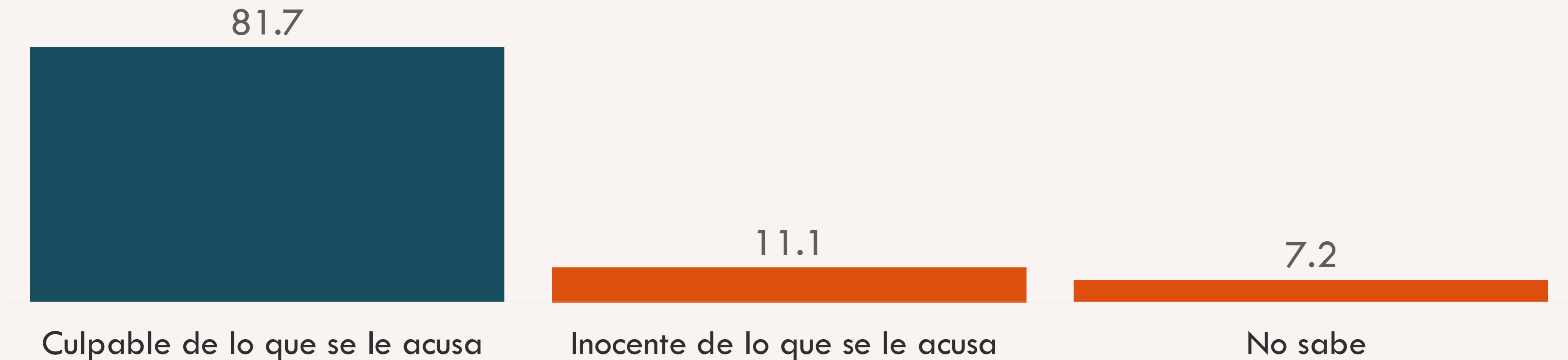
Metodología del estudio

Objetivo de la investigación	Evaluar el conocimiento y opinión sobre el caso Rocha Moya y si solicitud de extradición
Técnica de estudio	Sondeo aplicado a través de un cuestionario online estructurado de acuerdo a los fines del estudio y distribuido en Facebook e Instagram.
Descripción cuantitativa	Cuestionario distribuido a población abierta de México, que tenga una cuenta activa de Facebook y/o Instagram y que se encuentre en el área del marco muestral realizado.
Selección	Ciudadanas y ciudadanos mayores de 18 años que residen en la República Mexicana.
Tamaño de muestra cuantitativa	1,827 entrevistas efectivas.
Fecha de levantamiento	Del 1 al 4 de mayo del 2026
Responsable del proyecto	Parámetro Consultores S.C.
	Muestreo no probabilístico

¿Se enteró o ha escuchado hablar de que autoridades estadounidenses acusaron al gobernador de Sinaloa, Rubén Rocha Moya, de tener vínculos con el narcotráfico?

100% Sí se enteró

¿Usted cree que Rubén Rocha Moya es...



¿Usted cree que Rubén Rocha Moya es...

	Culpable de lo que se le acusa	Inocente de lo que se le acusa	No sabe	
San Luis Potosí	94.70%	5.30%		100.00%
Zacatecas	92.00%		8.00%	100.00%
Baja California Sur	90.90%	4.50%	4.50%	100.00%
Nayarit	90.00%	10.00%		100.00%
Tabasco	88.90%	5.60%	5.60%	100.00%
Guanajuato	88.60%	8.60%	2.90%	100.00%
Puebla	87.10%	8.60%	4.30%	100.00%
Quintana Roo	86.70%	3.30%	10.00%	100.00%
Colima	85.70%	14.30%		100.00%
Aguascalientes	85.40%	8.30%	6.30%	100.00%
Sonora	85.20%	13.00%	1.90%	100.00%
Hidalgo	85.00%	15.00%		100.00%
Chiapas	84.40%	15.60%		100.00%
Yucatán	84.40%	11.10%	4.40%	100.00%
Chihuahua	83.50%	10.30%	6.20%	100.00%
Tamaulipas	83.30%	12.50%	4.20%	100.00%
Coahuila de Zaragoza	82.90%	14.60%	2.40%	100.00%
Morelos	82.70%	13.50%	3.80%	100.00%
Ciudad de México (Distrit	81.90%	8.40%	9.80%	100.00%
Sinaloa	81.50%	12.60%	6.00%	100.00%
Querétaro	81.00%	5.20%	13.80%	100.00%
Durango	80.00%	20.00%		100.00%
Estado de México	79.20%	12.20%	8.60%	100.00%
Jalisco	79.00%	12.60%	8.40%	100.00%
Nuevo León	79.00%	14.50%	6.50%	100.00%
Michoacán	77.80%	9.50%	12.70%	100.00%
Oaxaca	77.40%	12.90%	9.70%	100.00%
Veracruz	77.00%	16.10%	6.90%	100.00%
Baja California	75.50%	15.10%	9.40%	100.00%
Tlaxcala	71.40%	21.40%	7.10%	100.00%
Campeche	66.70%	14.30%	19.00%	100.00%
Guerrero	66.70%	18.50%	14.80%	100.00%

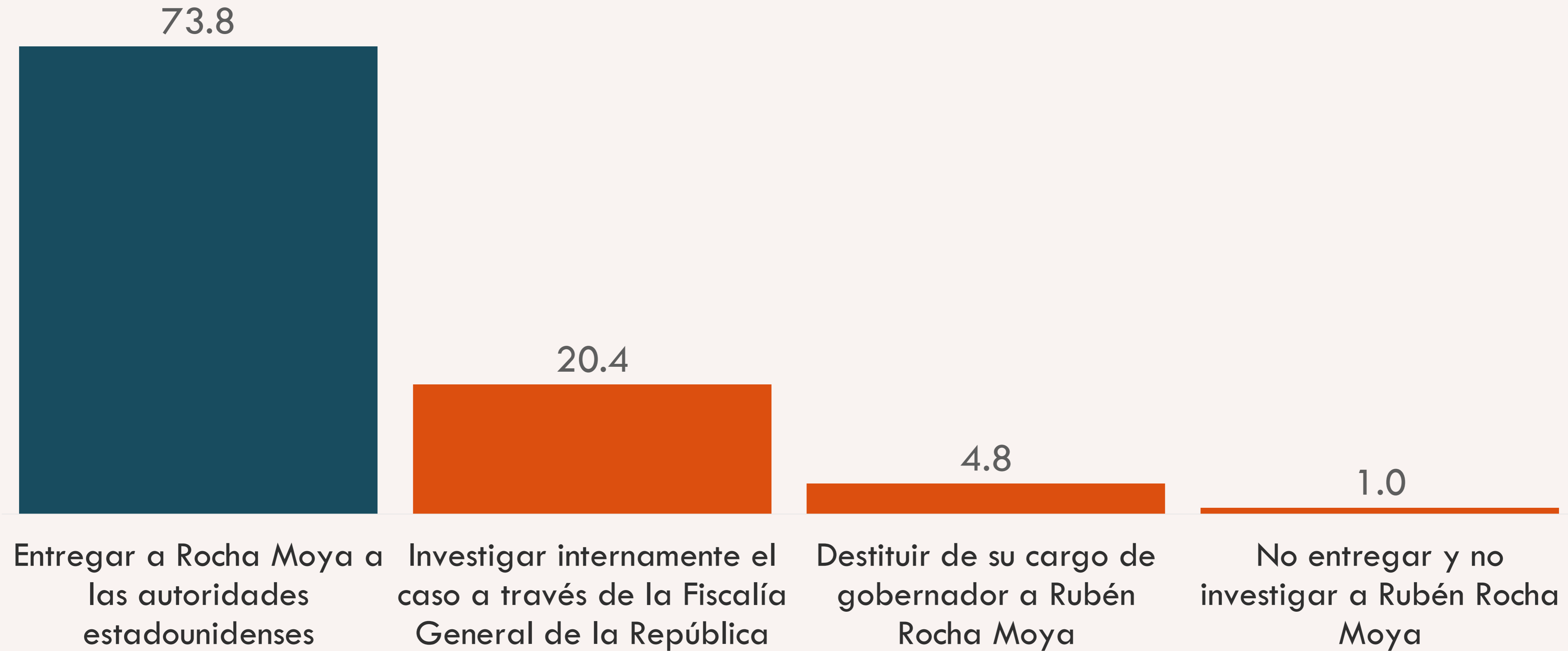
	Culpable de lo que se le acusa	Inocente de lo que se le acusa	No sabe	
PAN	98.50%	0.60%	0.80%	100.00%
PRI	100.00%			100.00%
MORENA	18.40%	53.50%	28.10%	100.00%
PVEM	100.00%			100.00%
PT	77.80%	22.20%		100.00%
Movimiento Ciudadano	96.80%	3.20%		100.00%
Ninguno	92.90%	3.20%	3.90%	100.00%

¿Crees que el gobernador Rubén Rocha Moya **deba renunciar a su puesto para afrontar las acusaciones realizadas por el gobierno de EU?**



** Nota: esta pregrunta se aplicó antes de que el gobernador solicitara licencia*

¿Qué cree que deba hacer el gobierno de México ante el caso de Rubén Rocha Moya?

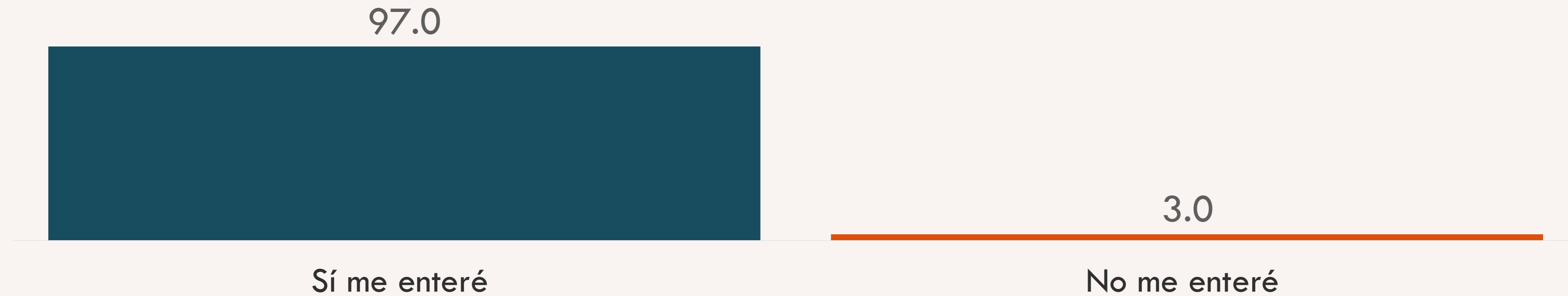


¿Qué cree que deba hacer el gobierno de México ante el caso de Rubén Rocha Moya?

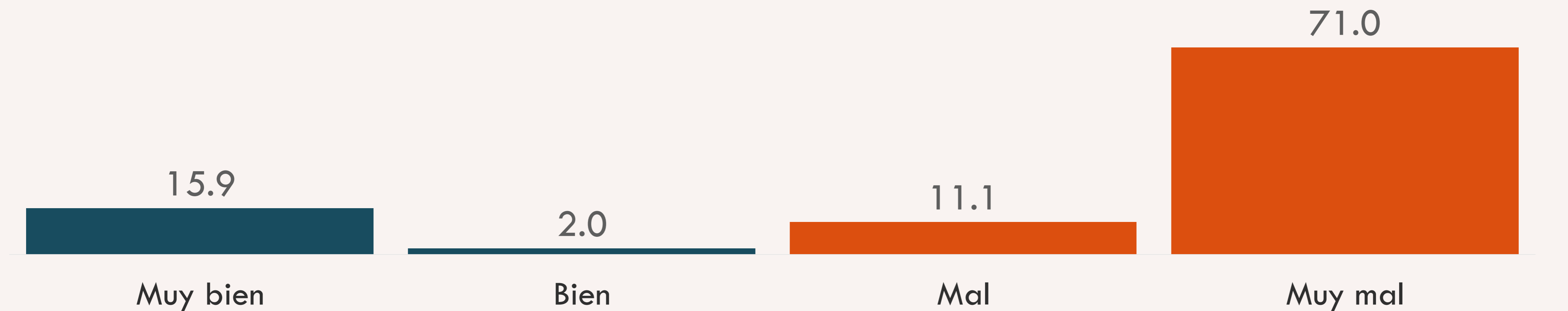
	Entregar a Rocha Moya a las autoridades estadounidenses	Investigar internamente el caso a través de la Fiscalía General de la República	Destituir de su cargo de gobernador a Rubén Rocha Moya	No entregar y no investigar a Rubén Rocha Moya
Tabasco	88.90%	11.10%		
Guanajuato	84.30%	12.90%	2.90%	
Yucatán	82.20%	15.60%	2.20%	
Puebla	81.40%	11.40%	7.10%	
Chiapas	81.30%	15.60%	3.10%	
Coahuila de Zaragoza	80.50%	17.10%	2.40%	
Durango	80.00%	20.00%		
Nayarit	80.00%	10.00%	10.00%	
Aguascalientes	79.20%	18.80%		2.10%
Tamaulipas	79.20%	14.60%	4.20%	2.10%
Colima	78.60%	14.30%	7.10%	
Chihuahua	78.40%	18.60%	3.10%	
Oaxaca	77.40%	22.60%		
Baja California Sur	77.30%	18.20%	4.50%	
San Luis Potosí	76.30%	7.90%	13.20%	2.60%
Morelos	75.00%	21.20%	3.80%	
Ciudad de México (Distrit	74.40%	19.50%	6.00%	
Nuevo León	74.20%	25.80%		
Querétaro	74.10%	15.50%	10.30%	
Hidalgo	72.50%	20.00%	7.50%	
Sonora	72.20%	16.70%	9.30%	1.90%
Zacatecas	72.00%	24.00%		4.00%
Sinaloa	71.50%	20.50%	7.90%	
Michoacán	71.40%	23.80%	4.80%	
Estado de México	71.00%	22.60%	3.60%	2.70%
Jalisco	68.90%	23.50%	7.60%	
Guerrero	66.70%	29.60%		3.70%
Quintana Roo	66.70%	23.30%	10.00%	
Veracruz	64.40%	25.30%	10.30%	
Baja California	64.20%	28.30%	5.70%	1.90%
Campeche	57.10%	38.10%	4.80%	
Tlaxcala	50.00%	35.70%	14.30%	

	Entregar a Rocha Moya a las autoridades estadounidenses	Investigar internamente el caso a través de la Fiscalía General de la República	Destituir de su cargo de gobernador a Rubén Rocha Moya	No entregar y no investigar a Rubén Rocha Moya
PAN	92.50%	3.10%	4.20%	0.20%
PRI	90.80%	2.80%	5.50%	0.90%
MORENA	13.00%	83.40%	1.50%	2.10%
PVEM	100.00%			
PT	77.80%	22.20%		
Movimiento Ciudadano (I	91.40%	4.30%	4.30%	
Ninguno	82.30%	9.40%	7.80%	0.50%
	73.70%	20.10%	5.40%	0.70%

¿Usted se enteró o escuchó hablar de la respuesta de la presidenta Claudia Sheinbaum al caso de Rubén Rocha Moya?



¿Cómo califica la respuesta oficial al caso de Rubén Rocha Moya?

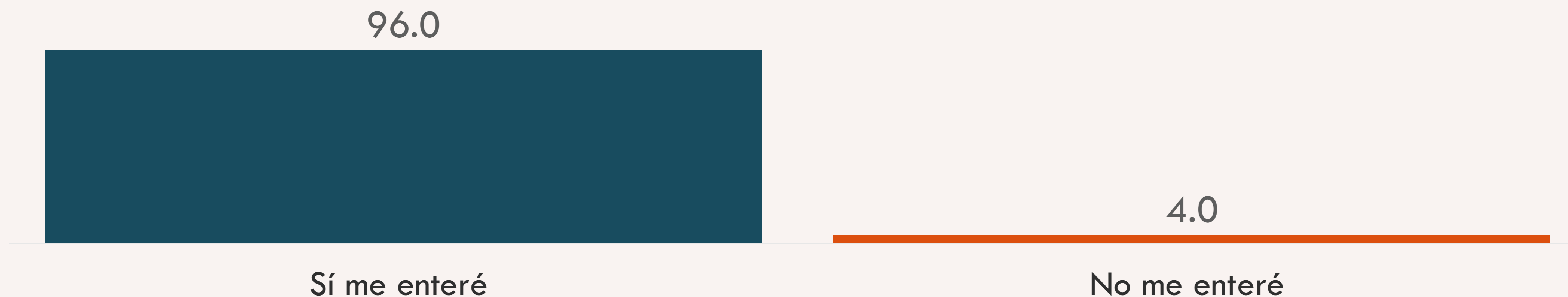


17.9

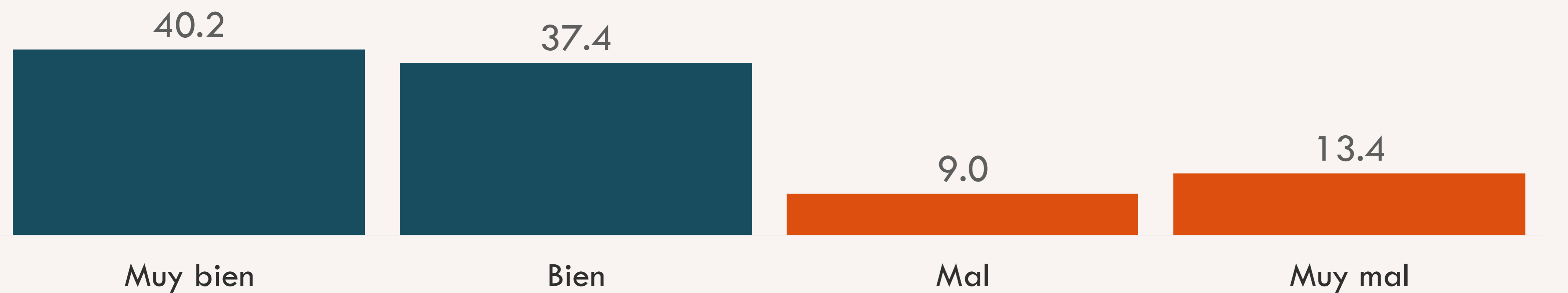
82.1



Estaba enterada/o de que el gobernador de Sinaloa, Ruben Rocha Moya, **pidió licencia de su cargo hasta por 30 días en lo que se le investiga?**



¿Cómo califica que el gobernador **Rubén Rocha Moya** haya pedido licencia de su cargo?



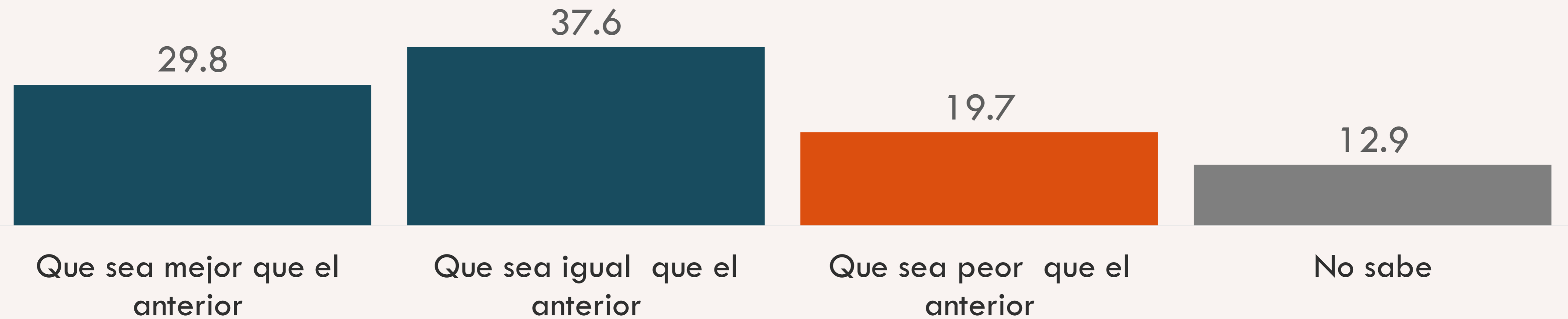
77.6


22.4

¿Conoce o ha escuchado hablar de Yeraldine Bonilla, nombrada gobernadora interina de Sinaloa?



¿Qué espera del gobierno de Yeraldine Bonilla en Sinaloa?





Parámetro Investigación es miembro de la Asociación Mexicana de Agencias de Inteligencia de Mercado y Opinión A.C (AMAI), consolidándose como una empresa líder en el campo de la inteligencia de mercados y opinión pública. Ofrecemos soluciones en opinión pública y mercado e Investigación y análisis de audiencias, públicos, consumidores y votantes para generar proyectos de alto impacto social.

Para garantizar la excelencia en nuestros servicios, contamos con certificaciones que avalan la calidad y profesionalismo de nuestro trabajo.

En el presente año hemos obtenido la Certificación en Procesos Generales (1.0 ESIMM 2022) y Proyectos Cuantitativos (3.0 ESIMM 2022), bajo el Estándar de Servicio para la Investigación de Mercados en México (ESIMM 2022), otorgado por la Asociación Mexicana de Agencias de Investigación de Mercado y Opinión, A.C. (AMAI).

Este año también nos certificamos en el Sistema de calidad ISO-20252:2019 para Investigación de mercado, social y opinión, incluidos insights y analítica de datos.

Esto refleja nuestro compromiso con la precisión, confiabilidad y altos estándares metodológicos en cada estudio que realizamos, brindando a nuestros clientes información confiable para la toma de decisiones estratégicas.

Atención a Clientes:

contacto@parametro.com.mx

www.parametro.com.mx

Tenango No. 817, Col. Sector Popular,
Toluca, Estado de México. C.P. 50040

Tels. 01 (722) 6884402

