Instituto de Administración Pública del Estado de México

Parámetro Investigación

Principales Hallazgos

Encuesta sobre Victimización y Percepción de la Inseguridad

San Mateo Atenco, 2021

Objetivos de la encuesta

Obtener cifras sobre victimización y percepción de la inseguridad con **representatividad municipal**.

Medir la magnitud de la **cifra negra** en el municipio.

Conocer el **contexto** de la victimización.

Evaluar el **desempeño** y **experiencias** de la ciudadanía con las instituciones a cargo de la seguridad pública.

Medir la percepción de la **seguridad pública** en la ciudadanía.

Obtener cifras sobre la **victimización de las mujeres** en el municipio.

Ficha técnica

Descripción

Encuesta cuyos resultados son representativos de las personas mayores de 18 años y más, residentes del municipio de San Mateo Atenco.

Esquema de selección

Muestreo polietápico estratificado. Se utilizó como marco muestral el listado de secciones electorales del INE. Se tomaron 21 secciones electorales; en posteriores etapas, se seleccionaron aleatoriamente manzanas, aceras, hogares e informantes.

Tamaño de muestra

400 ciudadanas y ciudadanos mayores de 18 años residentes del municipio de San Mateo Atenco. Encuesta en vivienda levantada el 10 de diciembre de 2021.

Técnica de estudio

El estudio fue realizado a través de entrevistas cara a cara en vivienda, utilizando como herramienta de recolección de datos un cuestionario previamente estructurado, mismo que es aplicado por personal calificado para esta labor.

Intervalo de confianza

El diseño de la muestra garantiza que al menos 95 de cada 100 veces, el error no sobre pasa el +/- 5.0 % en las estimaciones.

Geografía municipal

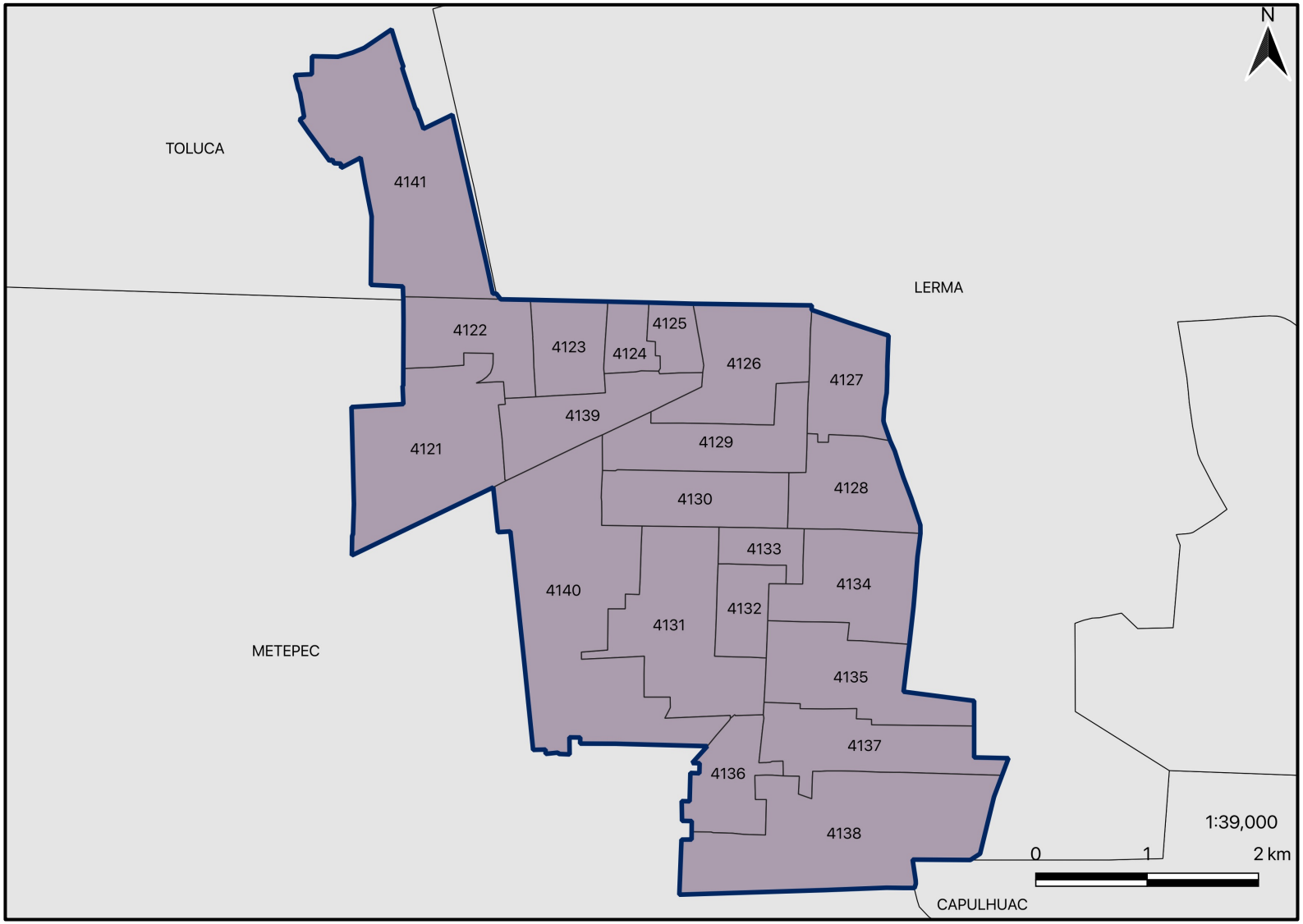

Población 2020*:
97,418

51.3 % mujeres

48.7 % hombres

Total de secciones electorales:
21

*Fuente: INEGI, 2020: http://cuentame.inegi.org.mx/monografias/informacion/mex/territorio/div_municipal.aspx?tema=me&e=15

Principales hallazgos

Principales hallazgos

Vertiente	Hallazgos
#1 Problemática	La inseguridad tiene un aspecto central en la vida cotidiana del municipio; prácticamente la mitad (48.0 %) de la ciudadanía califican a esta como el principal problema que les afecta en lo personal.
#2 Percepción sobre Seguridad Pública	Entre más cercano es el territorio a la persona, mayor seguridad percibe: el 89.6 % siente inseguridad en el estado de México; 85.6 % en San Mateo Atenco y; 73.3 % en su barrio/colonia. Es decir, 26.7 % de la ciudadanía siente seguridad al estar en su barrio/colonia, mientras que solo el 13.9 % hacen lo propio en el municipio; 12.8 % de diferencia entre uno y otro. Se tiene una mayor expectativa de mejoría en el barrio/colonia (14.3 %) y en el municipio (11.2 %) que la que se tiene en el país (10.9 %) y en el estado de México (9.7 %).
#3 Incidencia, prevalencia delictiva y cifra negra	El municipio tiene un índice de prevalencia delictiva de 26.4 % (P7). Esto significa que la tasa anual de delitos por cada 100 mil habitantes es de 26,400, cifra menor a los 32,501 delitos por cada 100 mil habitantes que se cometen en el estado de México, de acuerdo con la ENVIPE 2021. En el municipio, los hombres (28.9 %) tienen una incidencia en delitos ligeramente mayor que las mujeres (23.9 %). Por su parte, el estrato poblacional más joven (de 18 a 24 años) es el que más víctimas de delito registra. Siete de cada diez delitos (68.6 %) no se denuncian en el municipio; cifra menor que la registrada en el estado de México, donde nueve de cada diez delitos no son denunciados (90.8 %), de acuerdo con la ENVIPE 2021. Pérdida de tiempo (24.2 %) y desconfianza de la autoridad (24.2 %) son las principales razones por las cuales no se denuncia en San Mateo Atenco.

Principales hallazgos

Vertiente	Hallazgos
#3 Incidencia, prevalencia delictiva y cifra negra	Los delitos específicos con mayor incidencia en el municipio son: pintas, rayones o daños intencionales en vivienda o vehículo (22.2 %); robo/asalto en la calle (17.1%); robo de accesorios, refacciones o herramientas de vehículos (16.6 %) y; robo/asalto en el transporte público (15.4 %). Los delitos que menos se denuncian son: pintas, rayones o daños intencionales en vivienda o vehículo (85.2 % de cifra negra); llamadas/mensajes para exigir entrega de dinero (85.1 %) y; robo/asalto en el transporte público (83.6 %). Los tipos de violencia específicos contra las mujeres con mayor incidencia en el municipio son: piropos groseros u ofensivos de tipo sexual (37.3 %); ofensas hacia alguien por el hecho de ser mujer (22.0 %); patadas o golpes (21.5 %) y; sentir miedo de ser atacada o abusada sexualmente (21.1 %). Los tipos de violencia contra la mujer que menos se denuncian son: recepción de mensajes o publicación de comentarios con insinuaciones sexuales, insultos u ofensas (96.6 % de cifra negra); manoseos, tocamientos, besos, etcétera sin el consentimiento de la mujer (90.5 %) y; piropos groseros u ofensivos de tipo sexual (83.3 %).
#4 Evaluación de autoridades	Siete de cada diez personas (68.8 %) evalúan mal/muy mal a la policía municipal de San Mateo Atenco; 73.8 % califican a la misma como corrupta y; 66.2 % desconfían de esta autoridad. Del 26.5 % que ha tenido al menos una vez contacto con la policía municipal durante 2021, siete de cada diez ciudadanas y ciudadanos (70.7 %) se encuentran insatisfechos con la atención que recibieron.

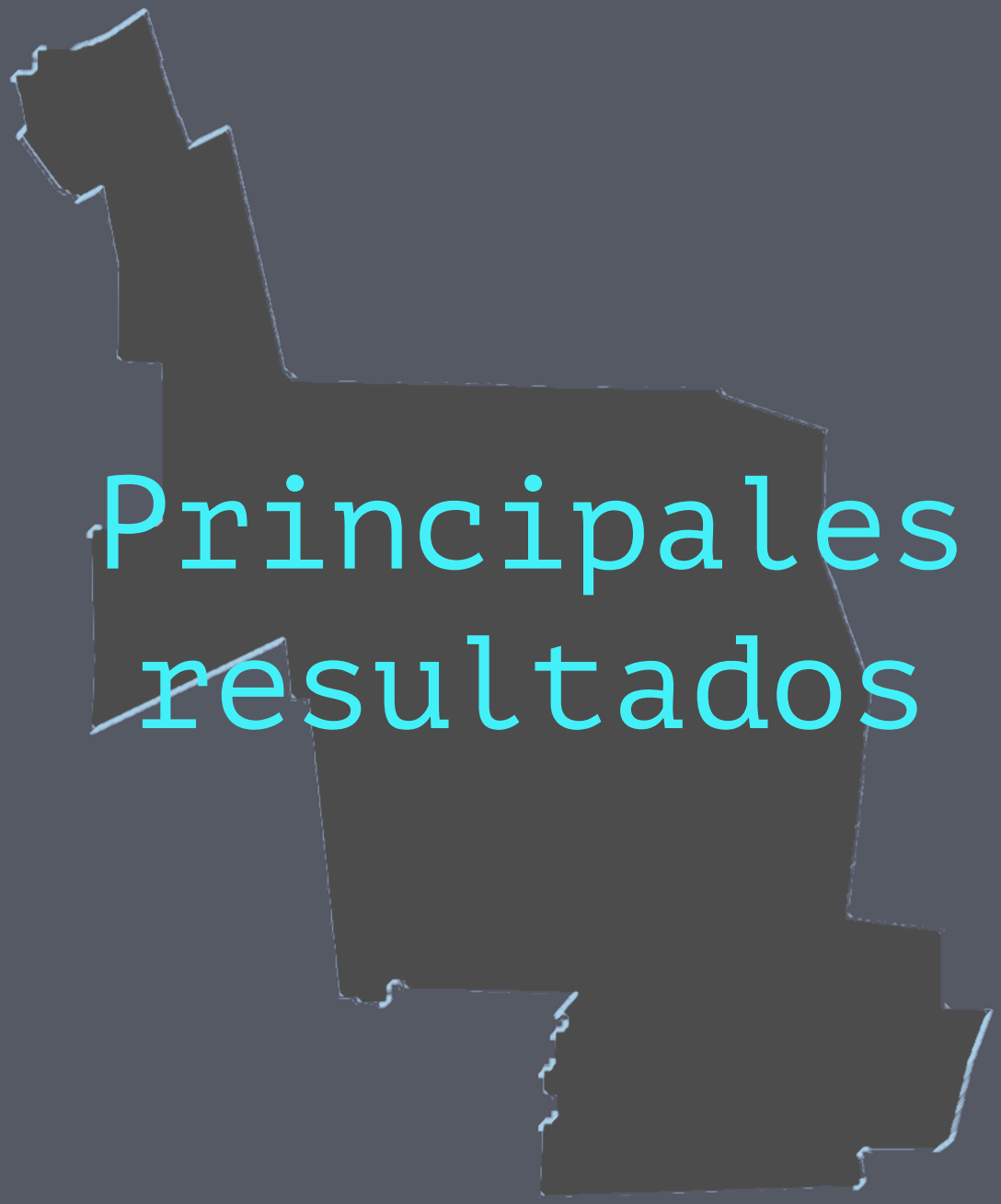

Principales resultados

¿Cuál es el problema que más le afecta a usted y a su familia en lo personal?

Para prácticamente la mitad, es decir, cinco de cada diez habitantes del municipio, la inseguridad es el principal problema que les afecta en lo personal.

La inseguridad es una preocupación latente en la población del municipio.

¿En términos de delincuencia, considera que vivir en____ es…?

La inseguridad se percibe tanto en el entorno inmediato como en el general. Sin embargo, entre más cercanía se tiene, mayor percepción de seguridad.

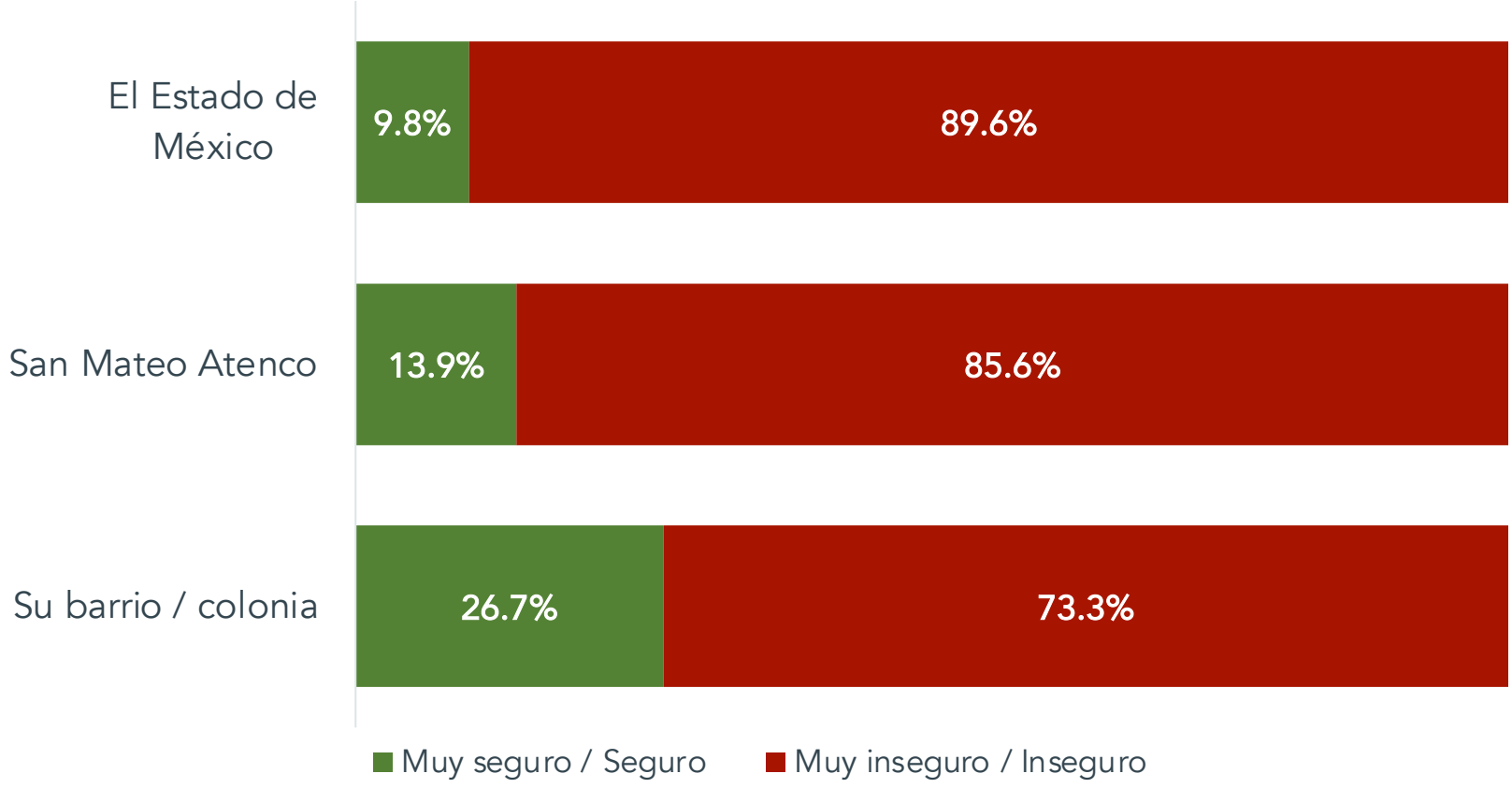

¿Durante 2021 usted fue víctima de algún tipo de delito?

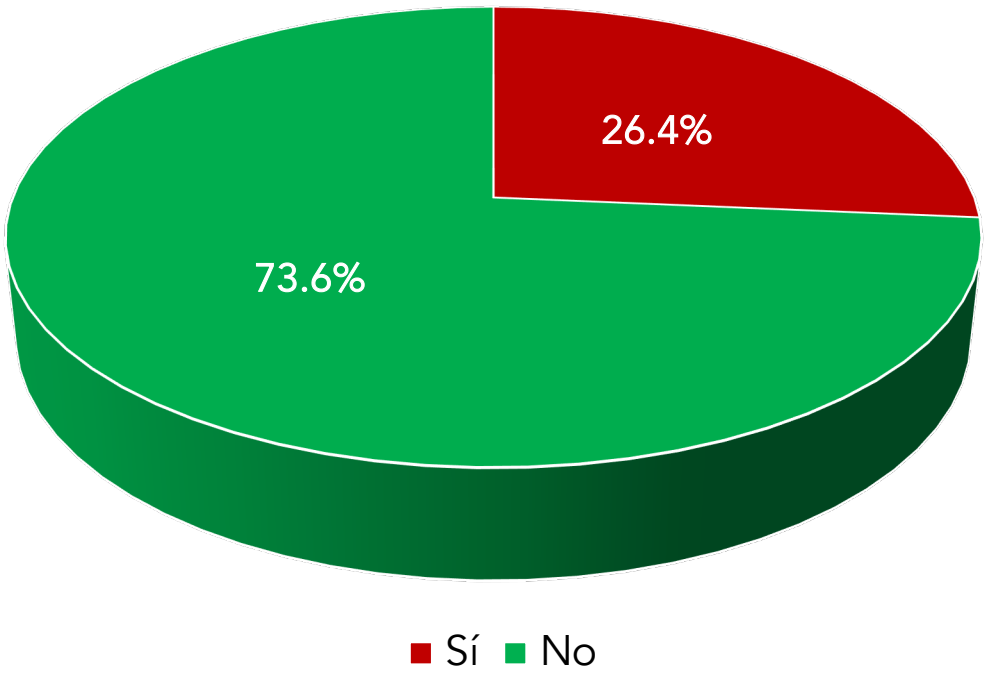

Tasa de víctimas por cada 100,000 habitantes en San Mateo Atenco:

26,400

Tasa de víctimas por cada 100,000 habitantes en el Estado de México (2020)*:

32,501

A pesar de los altos niveles de percepción de inseguridad, la tasa de víctimas es menor a la que presenta el Estado de México

*Encuesta Nacional Sobre Seguridad Pública (ENVIPE), 2021: https://www.inegi.org.mx/contenidos/programas/envipe/2021/doc/envipe2021_mex.pdf

Tasa de víctimas por sexo y edad

¿Durante 2021 usted fue víctima de algún tipo de delito?
(respuesta "sí")

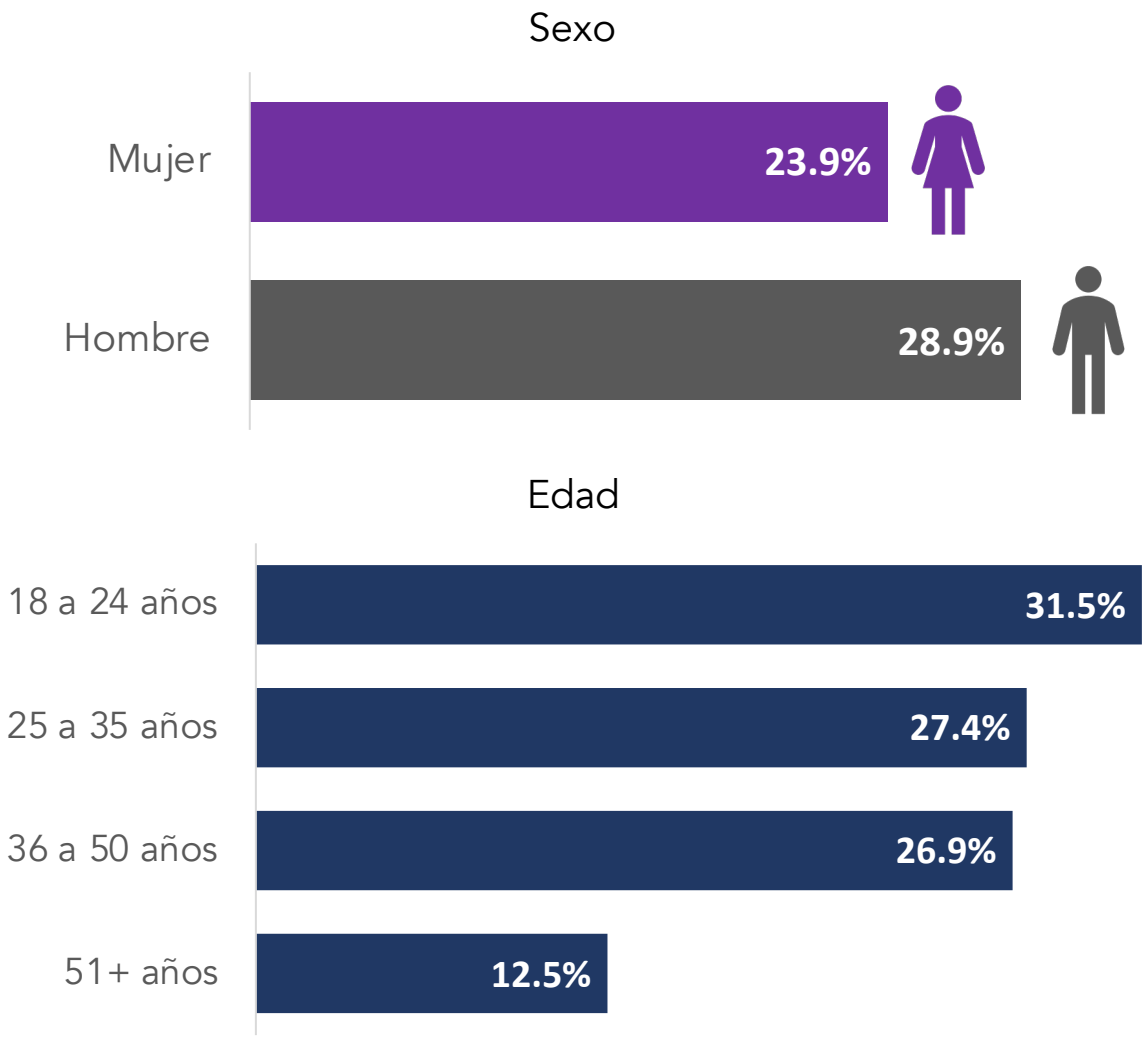

Más hombres que mujeres fueron víctimas de algún delito durante 2021 (5.0 % de diferencia).

La generación más joven en el municipio es la que sufre la más alta tasa de victimización.

Cifra negra

¿Acudió ante el Ministerio Público, o ante alguna otra instancia oficial, a denunciar el delito?

Cifra negra

7 de cada 10 delitos no se denuncian en el municipio

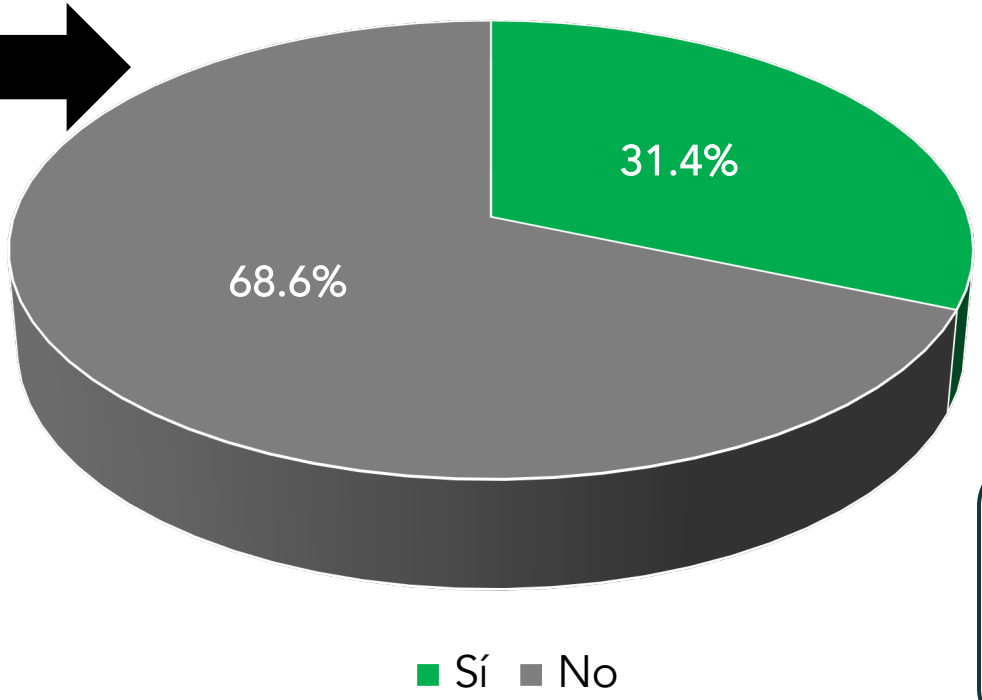

Cifra negra en el Estado de México*:

90.8 %

Según la ENVIPE, en el Estado de México 9 de cada 10 delitos no se denuncian, mientras que en San Mateo Atenco, esta cifra se reduce a 7 de cada 10

*Encuesta Nacional Sobre Seguridad Pública (ENVIPE), 2021: https://www.inegi.org.mx/contenidos/programas/envipe/2021/doc/envipe2021_mex.pdf

Cifra negra por sexo y edad

¿Acudió ante el Ministerio Público, o ante alguna otra instancia oficial, a denunciar el delito?
(respuesta "no")

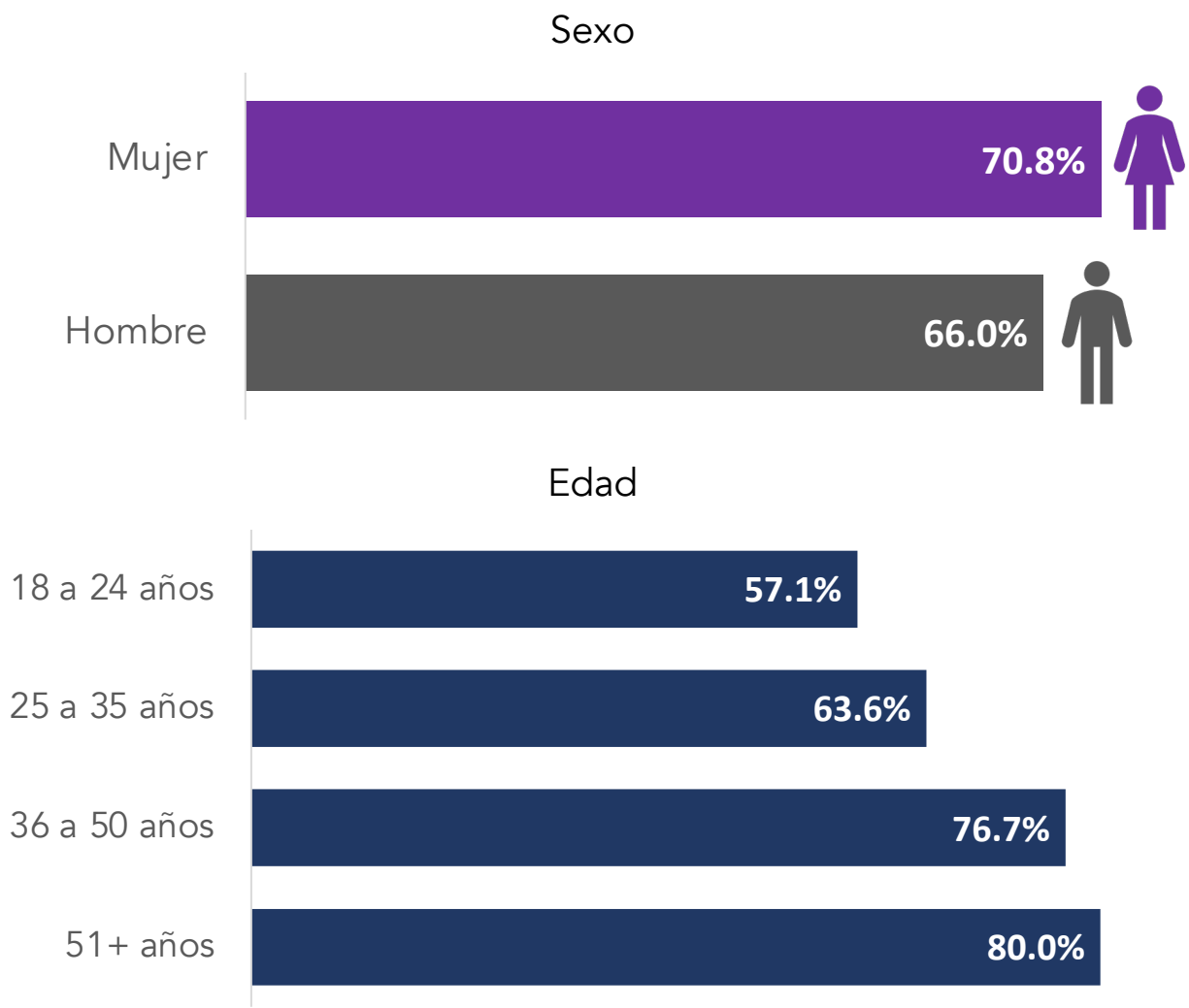

Los hombres son más proclives a realizar denuncias, debido a que su tasa de cifra negra es 4.8 % menor a la de las mujeres.

La generación más joven del municipio es la que cuenta con tasas menores de cifra negra. Es decir, son más proclives a realizar procesos de denuncia que generaciones mayores.

Incidencia delictiva

El delito que cuenta con la mayor incidencia en el municipio es el robo o asalto en la calle (18.8%), seguido por el robo de autopartes. Por su parte, el 16.9 % de la ciudadanía sufrió robo o asalto en el transporte público.

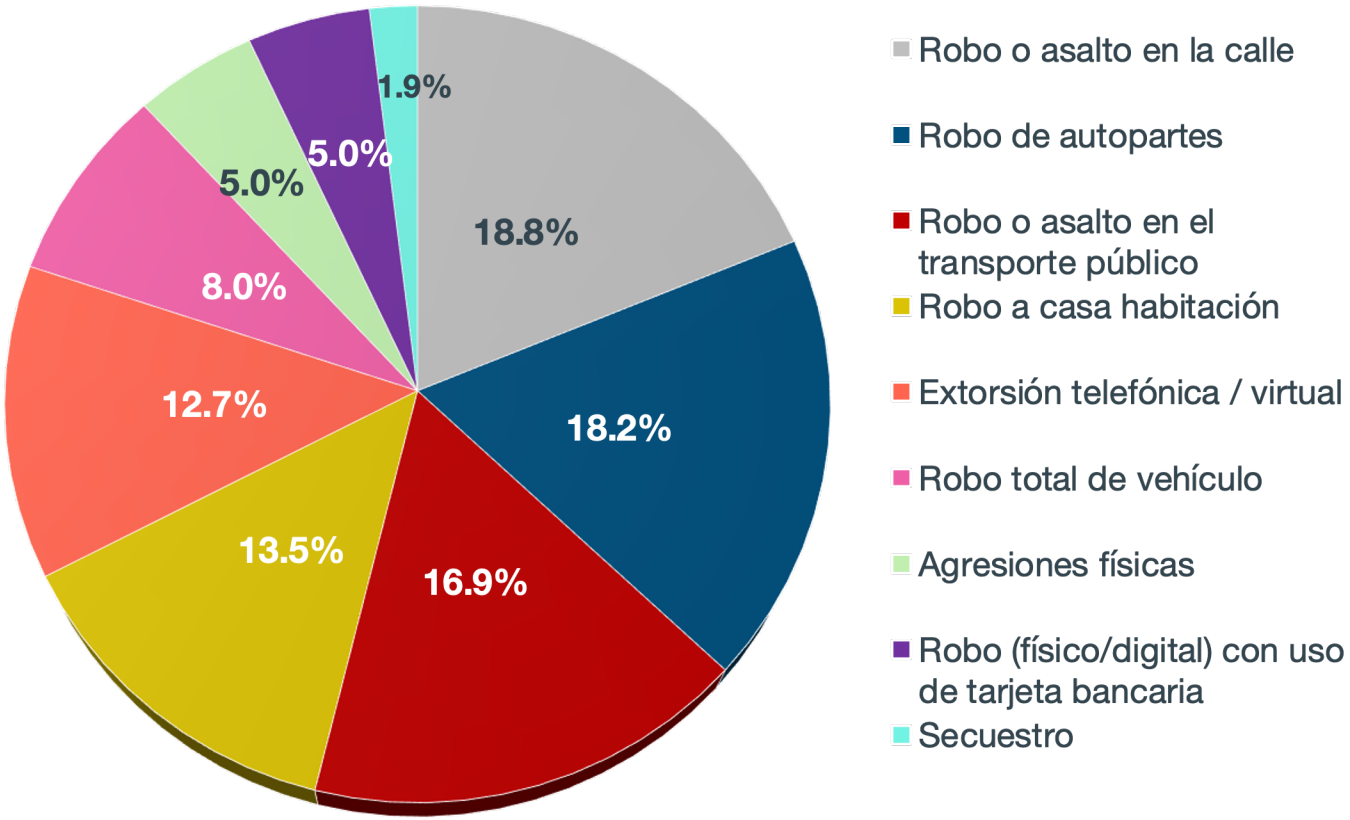

Victimización en mujeres

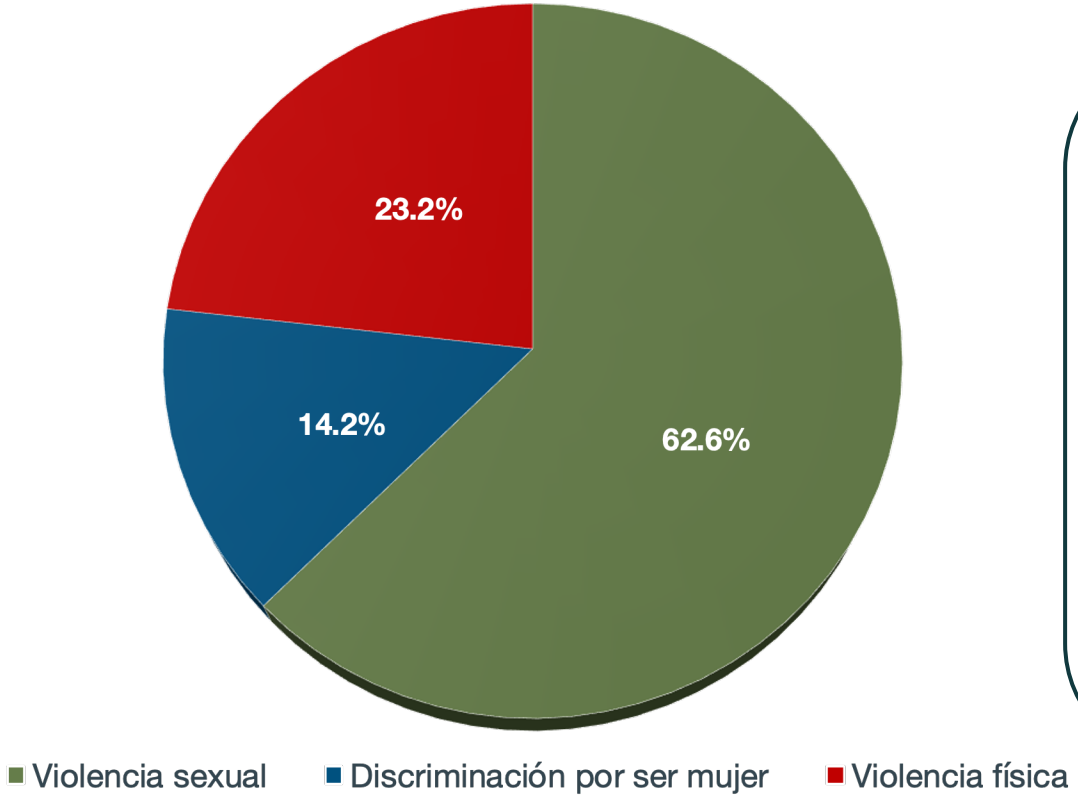

De las mujeres que han sufrido algún tipo de victimización, la violencia sexual (62.6 %) es el tipo de delito que más afecta a las mujeres del municipio; el escuchar "piropos" groseros u ofensivos de tipo sexual es la violencia específica más sufrida dentro de este tipo de victimización: casi cuatro de cada diez mujeres lo padecieron durante 2021 (37.3 %).

Por su parte, la violencia física es el segundo tipo de delito que más sufren las mujeres del municipio; las patadas o golpes son el tipo de violencia específico con más incidencia; dos de cada diez mujeres lo padeció durante 2021 (21.5 %).

De las autoridades que le mencionaré, dígame a cuáles identifica…

La policía municipal es la autoridad más conocida en el municipio (84.6 % de identificación), mientras que la que menos se conoce es la marina (49.9 %). En términos generales, mientras más lejana está una autoridad del ámbito municipal, menos es conocida.

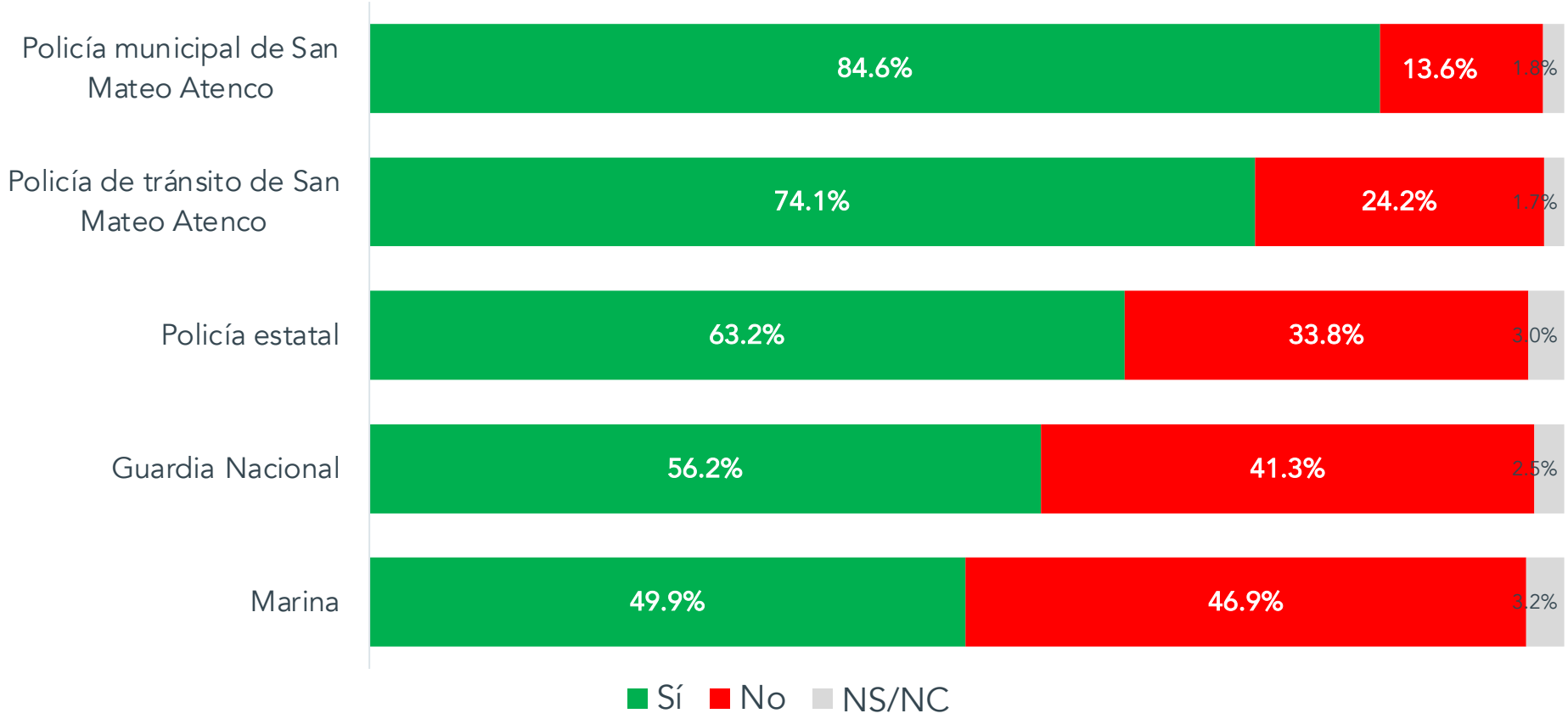

¿Cómo evalúa el desempeño de esta autoridad?
(solo para autoridades identificadas)

Siete de cada diez ciudadanas y ciudadanos que conocen a la policía municipal, la evalúan de forma negativa. Por su parte, la Guardia Nacional, a pesar de ser menos conocida es bien evaluada por prácticamente siete de cada diez personas.

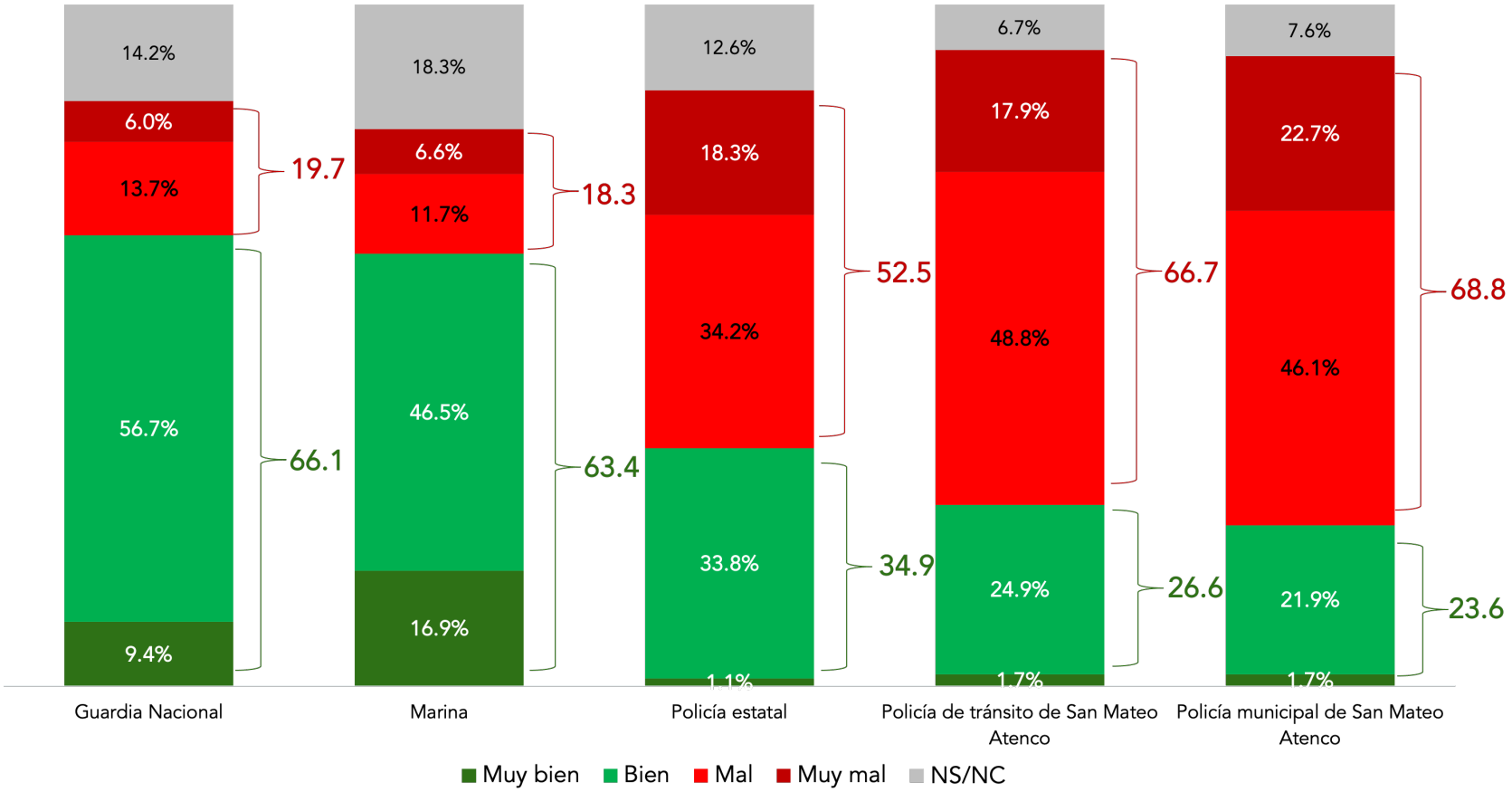

Independientemente de que haya tenido contacto o no con la policía, en una escala del 0 al 10, donde 0 es muy mala y 10 excelente, ¿qué calificación le daría actualmente al trabajo de la policía municipal?

Seis de cada diez personas que habitan el municipio (62.0 %) evalúan a la policía municipal con una calificación reprobatoria. La calificación promedio de esta autoridad es de 4.7 puntos.

Calificación	%
0	9.2
1	3.1
2	5.2
3	11.3
4	8.6
5	24.6
6	13.1
7	12.3
8	10.2
9	1.0
10	1.3

62.0 %

25.4 %

12.5 %

Media:

4.74